



УПРАВЛЕНИЕ ФЕДЕРАЛЬНОЙ СЛУЖБЫ  
ГОСУДАРСТВЕННОЙ СТАТИСТИКИ  
ПО РЕСПУБЛИКЕ КРЫМ И Г. СЕВАСТОПОЛЮ

# Оперативные данные об объеме платных услуг населению по г. Севастополю



за январь–март 2022 года



УПРАВЛЕНИЕ ФЕДЕРАЛЬНОЙ СЛУЖБЫ  
ГОСУДАРСТВЕННОЙ СТАТИСТИКИ  
ПО РЕСПУБЛИКЕ КРЫМ  
И Г. СЕВАСТОПОЛЮ

# Оперативные данные об объеме платных услуг населению по г. Севастополю

Крымстат

за январь–март 2022 года

- 01 Индексы физического объема платных услуг населения по видам
- 02 Динамика объема платных услуг населению
- 03 Структура рынка бытовых услуг населению





# ИНДЕКСЫ ФИЗИЧЕСКОГО ОБЪЕМА ПЛАТНЫХ УСЛУГ НАСЕЛЕНИЮ ПО ВИДАМ

март 2022 г. к марту 2021 г., %



4359,1

▲ 111,2%



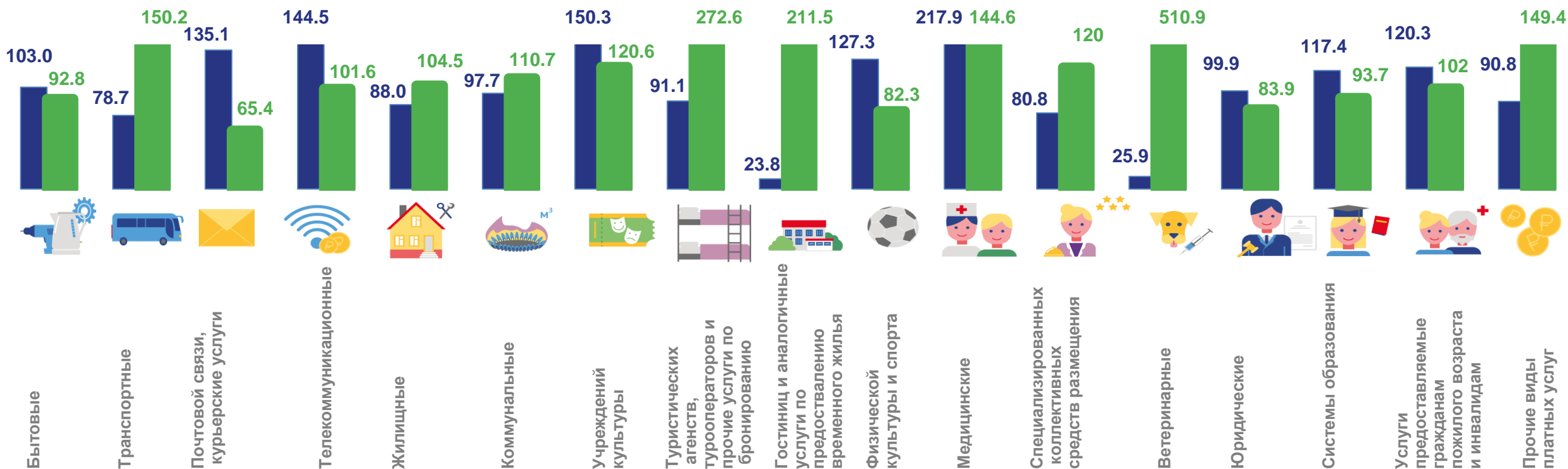
2021 г.



2022 г.

Платные услуги населению, млн рублей

Индекс физического объема





# ДИНАМИКА ОБЪМА ПЛАТНЫХ УСЛУГ НАСЕЛЕНИЮ

Динамика объема платных услуг населению  
в % к соответствующему периоду предыдущего года)

Январь-март 2022 г.



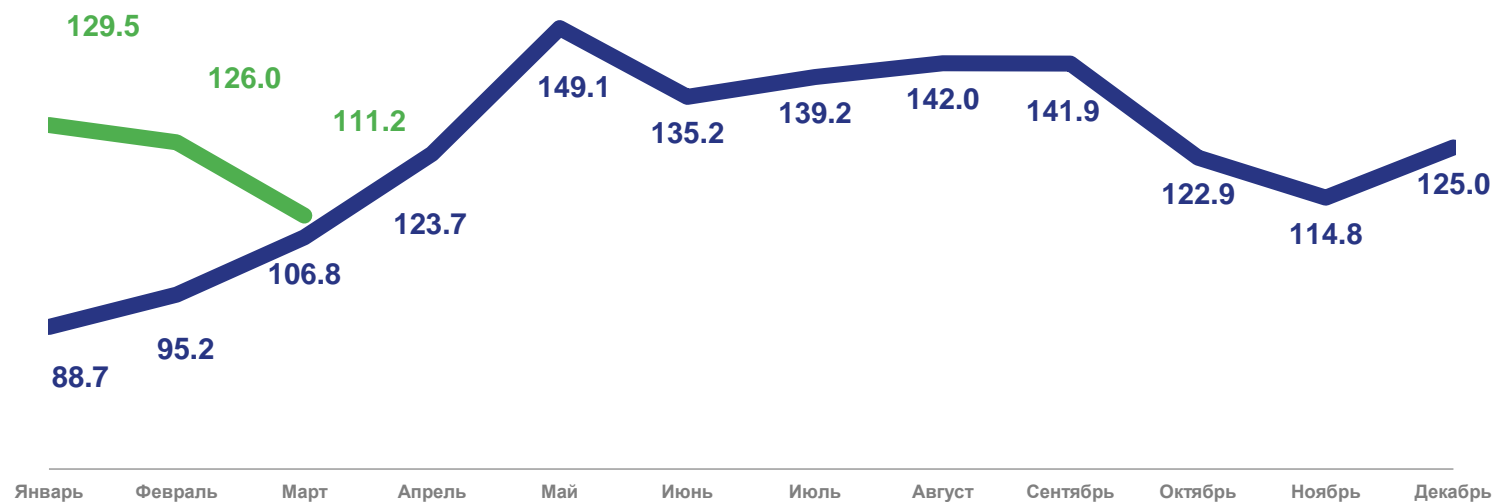
**12657,6**  
млн рублей

Объем услуг



**120,5%**

Индекс физического объема,  
в % к соответствующему периоду  
прошлого года



2021 г.



2022 г.




# СТРУКТУРА РЫНКА БЫТОВЫХ УСЛУГ НАСЕЛЕНИЮ

январь-март 2022 Г.

Объем услуг отдельных видов платных услуг населению, млн рублей

 **177,9**

Изготовление и ремонт мебели

 **37,7**

Химическая чистка и крашение, услуги прачечных

 **619,1**

Парикмахерские и косметические услуги

 **2291,4**

Ремонт и строительство жилья и других построек

 **97,7**

Ритуальные услуги

